



INVESTICE DO ROZVOJE VZDĚLÁVÁNÍ

Výsledky 3. výzvy Operačního programu Vzdělávání pro konkurenceschopnost, Prioritní osy 2 Terciární vzdělávání, výzkum a vývoj, Oblasti podpory 2.2 - Vysokoškolské vzdělávání

Ministerstvo školství, mládeže a tělovýchovy ukončilo dne 28. května 2010 přijímání projektových žádostí do Operačního programu Vzdělávání pro konkurenceschopnost - Oblasti podpory 2.2 Vysokoškolské vzdělávání - 3. výzvy.

Tato výzva byla zaměřena na

1. Inovace studijních programů v souladu s požadavky znalostní ekonomiky a potřebami trhu práce prostřednictvím modularizace, zkvalitňování nabídky kombinovaného a distančního studia, modernizace didaktických metod, realizace výuky v cizích jazycích, podpory podnikatelského přístupu atd.
2. Zvyšování odborných kompetencí akademických pracovníků VŠ – zacíleno pouze na vzdělávání akademických pracovníků v učitelských studijních programech.

Celková finanční alokace na tuto výzvu činila 300 000 000 Kč.

Univerzita Palackého v Olomouci se do 3. výzvy zapojila podáním 12 projektů o celkové výši požadované dotace 116 073 451,47 Kč.

Výsledky této výzvy byly Ministerstvem školství, mládeže a tělovýchovy vyhlášeny dne 5. října 2010. Výběrovou komisí bylo k financování doporučeno 16 projektů o celkovém objemu 115 641 659,07 Kč.

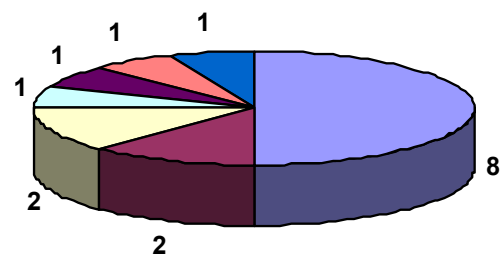
Univerzita Palackého v Olomouci se stala nejúspěšnějším žadatelem v rámci výzvy – získala podporu pro 8 projektů ve výši 40 691 384,67 Kč. Úspěšnost Univerzity Palackého v Olomouci ve vztahu k podaným projektům činila 66,67 %.

VÝSLEDKY UP	
podáno projektů	12
přijato projektů	8
úspěšnost	66,67 %

Přehled schválených projektů dle jednotlivých příjemců přináší následující tabulka:

Název příjemce	Počet schválených projektů	Finanční objem schválených projektů (Kč)
Univerzita Palackého v Olomouci	8	40 691 384,67
Technická univerzita v Liberci	2	20 338 274,58
Západočeská univerzita v Plzni	2	16 336 215,52
Masarykova univerzita	1	5 908 788,28
Mendlova univerzita v Brně	1	6 816 451,86
Univerzita Hradec Králové	1	18 130 400,64
Univerzita Jana Evangelisty Purkyně	1	7 420 143,52
CELKEM	16	115 641 659,07

Přehled schválených projektů dle příjemců



- Univerzita Palackého v Olomouci
- Technická univerzita v Liberci
- Západočeská univerzita v Plzni
- Masarykova univerzita
- Mendlova univerzita v Brně
- Univerzita Hradec Králové
- Univerzita Jana Evangelisty Purkyně

Níže uvádíme seznam úspěšných projektů a jejich rozdělení mezi jednotlivé součásti UP.

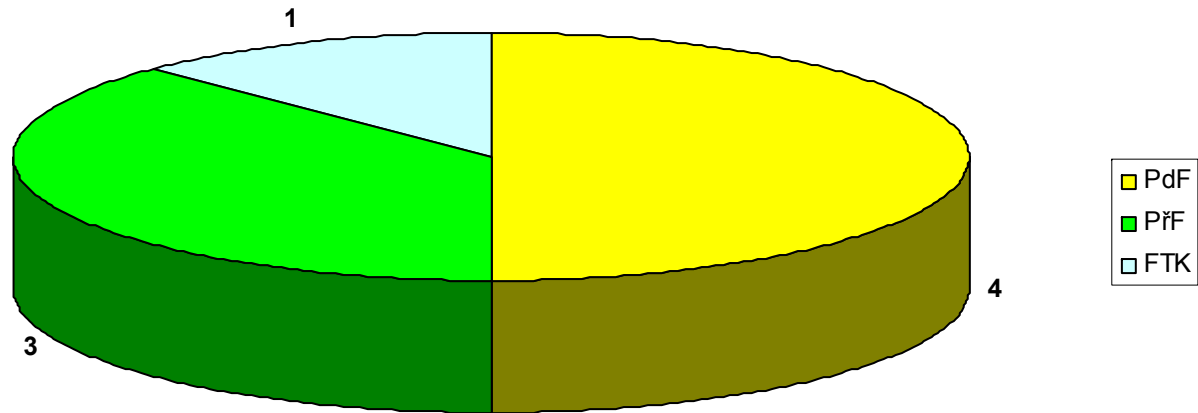
Název	Řešitel	Fakulta	Požadovaná dotace (Kč)	Schválená dotace (Kč)
Inovace vysokoškolské přípravy studentů kombinované formy studijních oborů se speciální pedagogikou	Kozáková Zdenka, Mgr., Ph.D.	PdF	8 172 787,41	5 110 908,68
Inovace kombinované formy studijního oboru Matematika se zaměřením na vzdělávání	Nocar David, Mgr., Ph.D.	PdF	4 424 383,19	3 433 419,19
Inovace matematických předmětů ve studijním oboru Učitelství pro 1. stupeň základních škol v kombinované formě studia	Hotová Eva, Mgr., Ph.D.	PdF	4 336 282,41	3 306 208,49
Inovace a modernizace výchovy ke zdraví	Kopecký Miroslav, doc. PaedDr., Ph.D.	PdF	6 904 467,87	5 003 027,99
Rozšíření akreditace učitelství matematiky a učitelství deskriptivní geometrie na PíF UP v Olomouci o formu kombinovanou	Jukl Marek, RNDr., Ph.D.	PíF	6 243 485,64	3 769 569,22
Rozšíření akreditace studia učitelství geografie na PíF UP v Olomouci o kombinovanou formu	Fňukal Miloš, RNDr., Ph.D.	PíF	7 643 268,20	7 217 674,57
Modularizace a modernizace studijního programu počáteční přípravy učitele fyziky	Nezvalová Danuše, prof. RNDr., CSc.	PíF	12 860 405,87	5 851 768,24
Inovace kombinované formy studia bakalářského a magisterského studijního programu "Tělesná	Seidlová Jana, Bc.	FTK	8 291 226,29	6 998 808,29

výchova a sport" a jeho učitelských oborů na Fakultě tělesné kultury Univerzity Palackého v Olomouci				
--	--	--	--	--

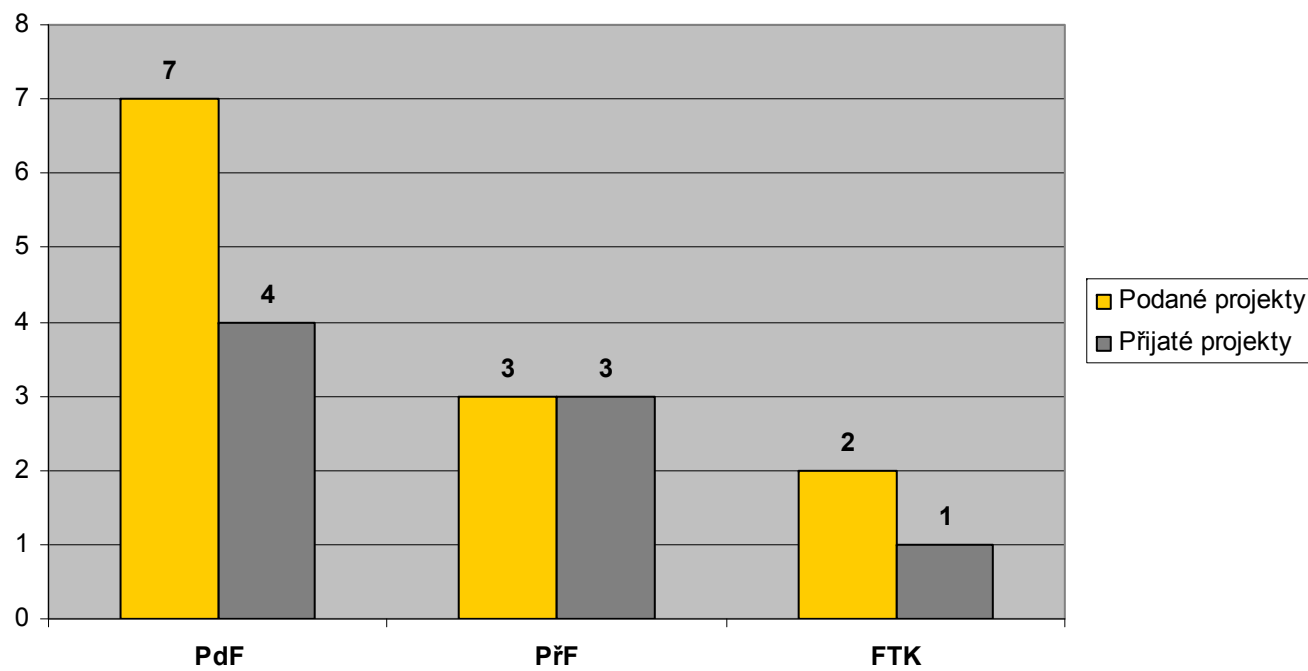
Srovnání počtu podaných a přijatých projektů a srovnání požadované a schválené dotace dle jednotlivých součástí Univerzity Palackého v Olomouci přináší následující přehledy:

OPVK, prioritní osa 2.2, 3. výzva			
součást UP	podané projekty	přijaté projekty	úspěšnost
PdF	7	4	57,14%
PIF	3	3	100,00%
FTK	2	1	50,00%
celkem	12	8	66,67 %

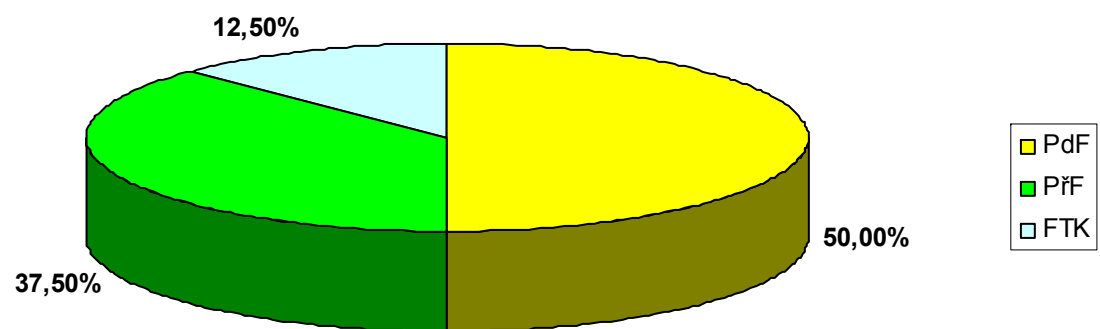
Přehled úspěšných projektů dle fakult UP



Podané x přijaté projekty UP

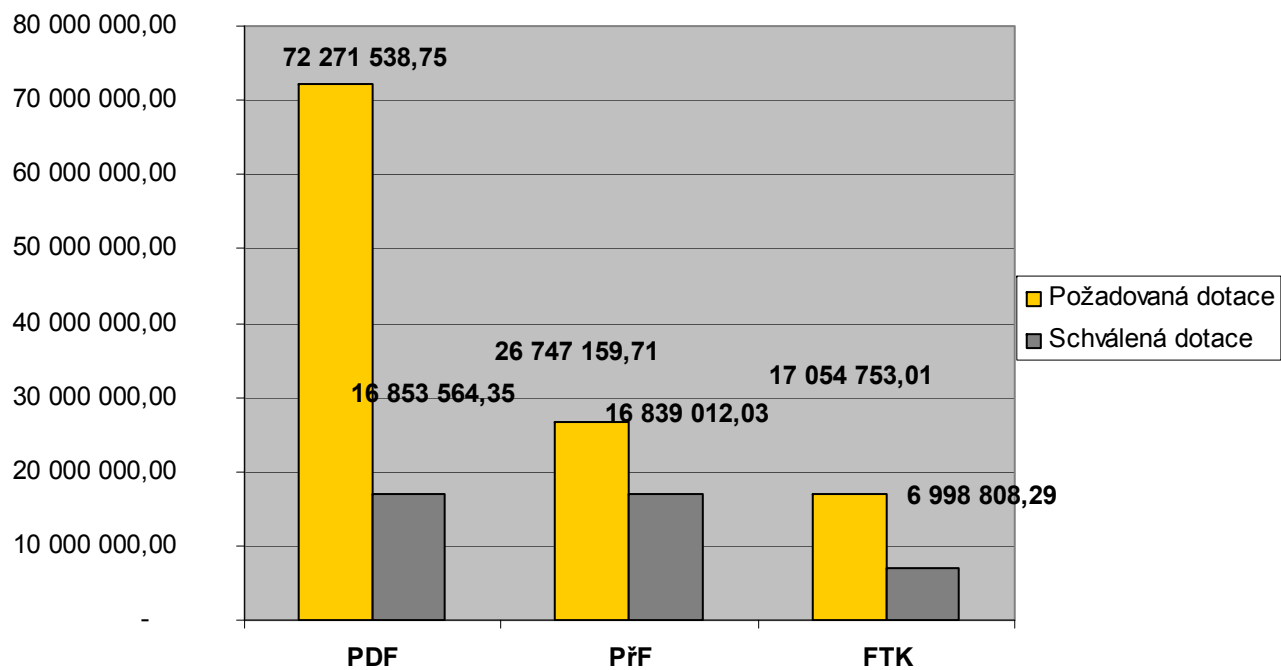


Procentuelní podíl přijatých projektů



OPVK, prioritní osa 2.2, 3. výzva			
součást UP	požadovaná dotace	schválená dotace	úspěšnost
PdF	72 271 538,75	16 853 564,35	23,32%
PIF	26 747 159,71	16 839 012,03	62,96%
FTK	17 054 753,01	6 998 808,29	41,04%
celkem	116 073 451,47	40 691 384,67	35,06%

Požadovaná x schválená dotace



Podíl PS UP na přípravě úspěšných projektů

