



INVESTICE DO ROZVOJE VZDĚLÁVÁNÍ

Výsledky 1. výzvy Operačního programu Vzdělávání pro konkurenceschopnost, Prioritní osy 2 Terciární vzdělávání, výzkum a vývoj, oblast podpory 2.3 - Lidské zdroje ve výzkumu a vývoji

Ministerstvo školství, mládeže a tělovýchovy ukončilo dne 12. prosince 2008 přijímání projektových žádostí do Operačního programu Vzdělávání pro konkurenceschopnost – prioritní osy 2 Terciární vzdělávání, výzkum a vývoj, oblasti podpory 2.3 Lidské zdroje ve výzkumu a vývoji.

Tato výzva byla zaměřena na další odborné vzdělávání pracovníků výzkumu a vývoje, další vzdělávání pracovníků výzkumu a vývoje v oblasti řízení výzkumu a vývoje, v oblasti popularizace a komunikace, šíření výsledků vědy a výzkumu do praxe, v transferu technologií a v osvojování si znalostí o ochraně duševního vlastnictví. Výzva byla dále zaměřena na podporu vytváření kvalitních týmů a jejich dalšího rozvoje, přípravu zapojení jedinců i týmů do mezinárodních sítí a projektů, podporu intersektorální mobility, zejména mobility mezi výzkumnými institucemi a soukromým a veřejným sektorem, podporu systematické práce se studenty a žáky v oblasti V a V. Celková finanční alokace na tuto výzvu činila 1 100 000 000,- Kč.

Univerzita Palackého v Olomouci se do této výzvy zapojila podáním 33 projektů o celkové výši požadované dotace 267 285 738,46 Kč.

Výsledky této výzvy byly Ministerstvem školství, mládeže a tělovýchovy vyhlášeny 23. dubna 2009. Celkově bylo podáno 235 projektových žádostí požadujících finanční podporu ve výši 2,265 mld. Kč. Výběrovou komisí bylo k financování doporučeno 94 projektů o celkovém objemu 921 698 421,11 Kč. Průměrná úspěšnost pro tuto výzvu činila 40%.

Univerzita Palackého v Olomouci se stala nejúspěšnějším žadatelem – získala finanční podporu pro 15 projektů ve výši 119 725 561,82 Kč. Úspěšnost Univerzity Palackého v Olomouci činila 45,45%.

CELKOVÉ VÝSLEDKY	
podáno projektů	235
přijato projektů	94
úspěšnost	40,00%

VÝSLEDKY UP	
podáno projektů	33
přijato projektů	15
úspěšnost	45,45%

CELKOVÉ VÝSLEDKY	
požadovaná dotace	2 265 000 000,00
přidělená dotace	921 698 421,11
úspěšnost	40,69%

VÝSLEDKY UP	
požadovaná dotace	267 285 738,46
přidělená dotace	119 725 561,82
úspěšnost	44,79%

Dále uvádíme seznam úspěšných projektů a jejich rozdělení mezi jednotlivé součásti Univerzity Palackého v Olomouci.

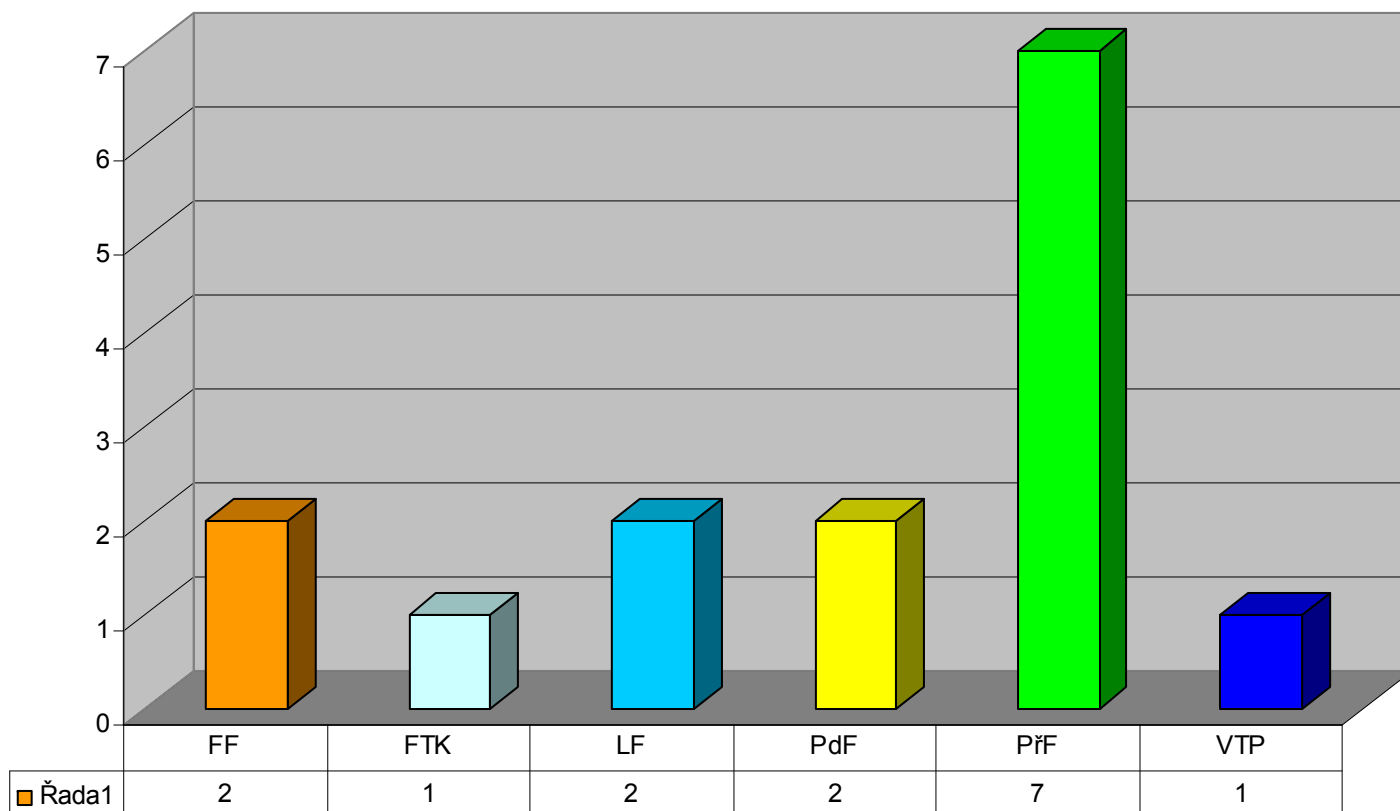
Název	Řešitel	Fakulta	Schválená dotace
Vzdělávání v oblasti komunikačních kompetencí a podpora vzniku vědeckých týmů se zaměřením na pracovníky výzkumu a vývoje a studenty VŠ s vědeckým potenciálem	Mgr. Viktor Jílek, Ph.D.	FF	7 761 623,62 Kč
Vzdělávání a zvyšování kompetencí pro konkurenceschopnost akademických pracovníků a postgraduálních studentů	PhDr. Martin Dolejš	FF	6 743 188,81 Kč
Sofistikovaná biomechanická diagnostika lidského pohybu	MUDr. Ivan Vařeka, Ph.D.	FTK	7 110 259,80 Kč
Podpora vzdělávání vědeckých pracovníků z oblasti molekulární onkologie	Doc. Mgr. Jiří Drábek, Ph.D.	LF	5 517 836,41 Kč
Rozšíření kvalifikačních kompetencí absolventů doktorských studijních programů na LF UP	Doc. Mgr. Martin Modrianský, PhD.	LF	6 329 144,86 Kč
Systémové aspekty v rozvoji lidských zdrojů a jejich flexibility jako podpora interdisciplinárního výzkumu vybraných oblastí hudební kultury	Prof. PaedDr. Jiří Luska, CSc.	PdF	6 057 937,00 Kč
Posilování kompetencí v oblasti informačních technologií mladých vědeckých pracovníků při práci s osobami se zdravotním postižením	Doc. PhDr. Eva Souralová, Ph.D.	PdF	5 160 230,50 Kč
AescuLab - systematické laboratorní vzdělávání studentů a pracovníků VaV v oblasti Life Sciences s podporou e-learningu	Doc. RNDr. Lenka Luhová, Ph.D.	PřF	18 993 815,36 Kč
Přírodovědec - Rozvoj odborných kompetencí talentovaných studentů středních škol ve vědecko-výzkumné práci v oblasti přírodních věd	RNDr. Libor Kvítek CSc.	PřF	9 410 666,00 Kč
MATES - Podpora systematické práce se žáky SŠ v oblasti rozvoje matematiky	RNDr. Pavel Calábek, Ph.D.	PřF	7 111 474,11 Kč
Vzdělávání výzkumných pracovníků v Regionálním centru pokročilých technologií a materiálů	Prof. RNDr. Miroslav Mašláň, CSc.	PřF	13 953 630,82 Kč
Rozvoj spolupráce PRAK v oblasti lidských zdrojů	Doc. RNDr. Jan Hlaváč, Ph.D.	PřF	7 076 074,00 Kč
Pokročilé vzdělávání ve výzkumu a aplikacích nanomateriálů	Doc. RNDr. Michal Otyepka, Ph.D.	PřF	6 422 834,70 Kč
EuroExpres - internacionalizace a inovace vzdělávání pracovníků v oblasti farmacie a biotechnologií	Prof. Ing. Miroslav Strnad, CSc. DSc.	PřF	9 150 605,83 Kč
VaV pro praxi: ochrana výsledků VaV, licencování patentů a know-how a podpora spolupráce s průmyslem, komunikace výsledků VaV a motivace k zapojení do VaV činnosti	Ing. Jiří Herínek	VTP	2 926 240,00 Kč

Srovnání počtu podaných a přijatých projektů a srovnání požadované a schválené dotace dle jednotlivých součástí Univerzity Palackého v Olomouci přináší následující přehledy.

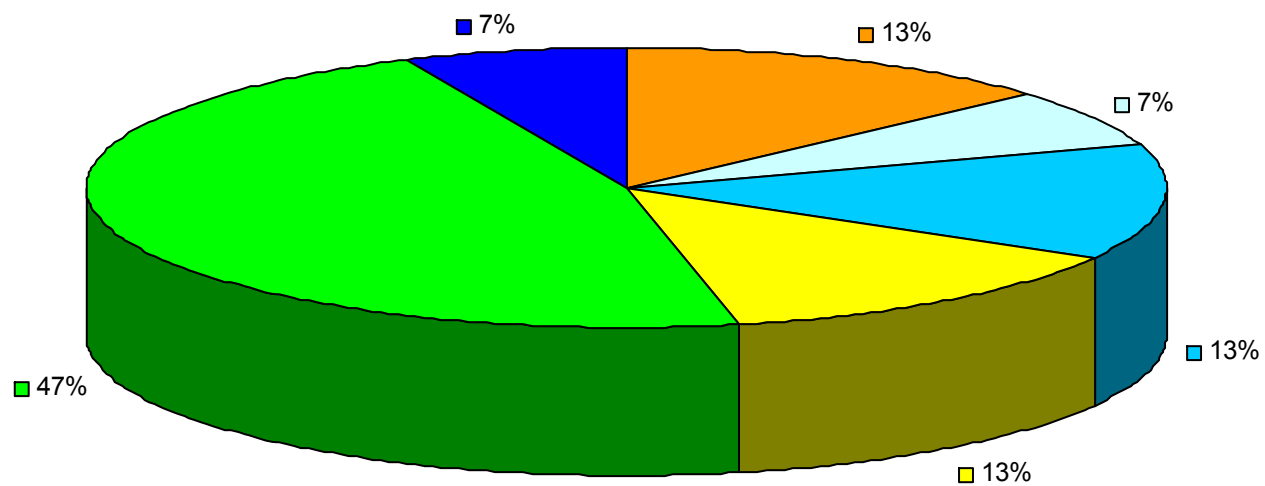
OPVK, prioritní osa 2.3, 1. výzva			
součást UP	podané projekty	přijaté projekty	úspěšnost
FF	3	2	66,67%
FTK	2	1	50,00%
LF	5	2	40,00%
PdF	3	2	66,67%
PF	1	0	0,00%
PřF	16	7	43,75%
VTP	1	1	100,00%
PS UP	2	0	0,00%
celkem	33	15	45,45%

OPVK, prioritní osa 2.3, 1. výzva			
součást UP	požadovaná dotace	schválená dotace	úspěšnost
FF	21 614 350,61 Kč	14 504 812,43 Kč	67,11%
FTK	15 909 428,60 Kč	7 110 259,80 Kč	44,69%
LF	43 128 527,23 Kč	11 846 981,27 Kč	27,47%
PdF	17 306 643,50 Kč	11 218 167,50 Kč	64,82%
PF	10 936 600,00 Kč	0,00 Kč	0,00%
PřF	145 527 209,44 Kč	72 119 100,82 Kč	49,56%
VTP	2 997 740,00 Kč	2 926 240,00 Kč	97,61%
PS UP	9 865 239,08 Kč	0,00 Kč	0,00%
celkem	267 285 738,46 Kč	119 725 561,82 Kč	44,79%

počet přijatých projektů



procentuelní podíl počtu přijatých projektů



FF

FTK

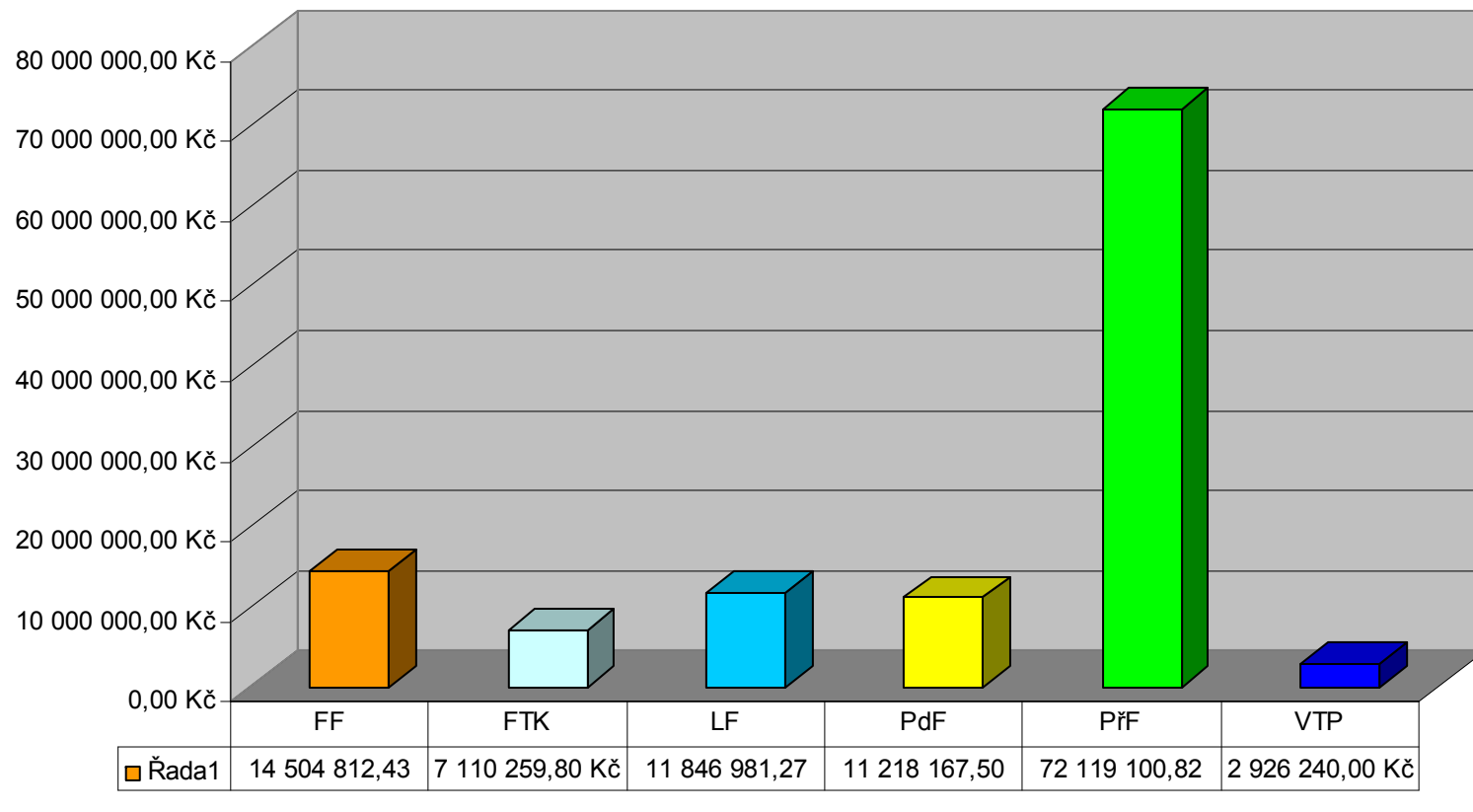
LF

PdF

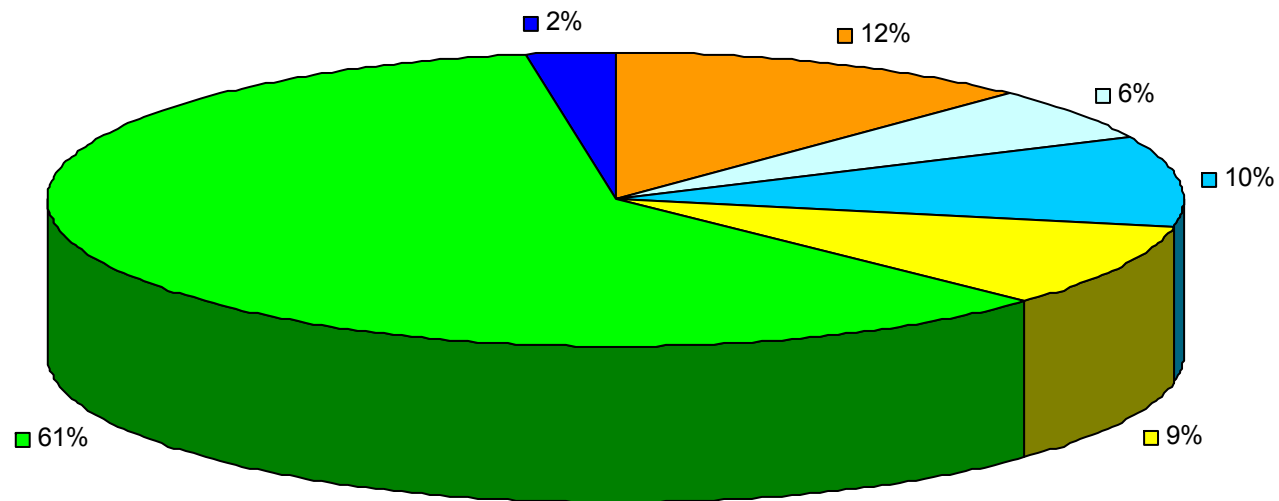
PřF

VTP

schválená dotace



procentuelní podíl schválené dotace



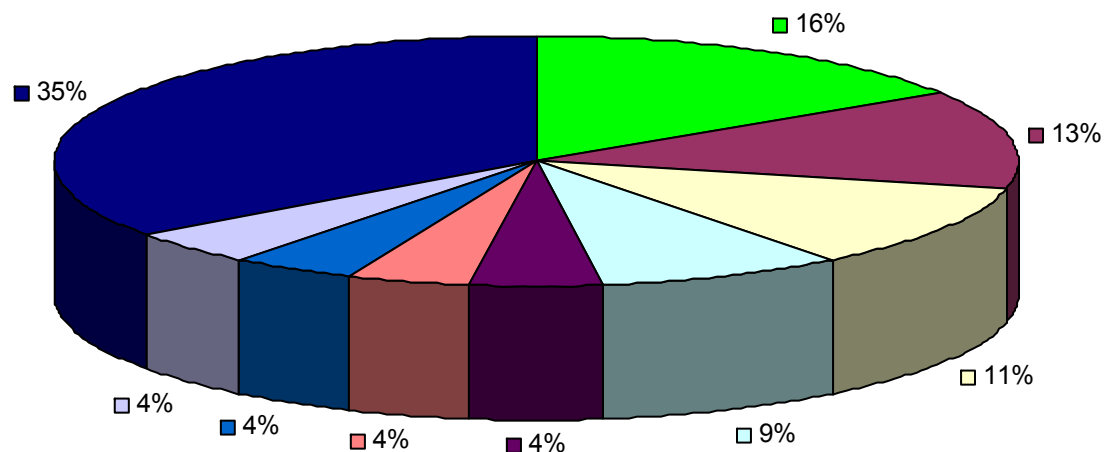
FF FTK LF PdF PřF VTP

O celkovou finanční dotaci 921 698 421,11 Kč se rozdělilo 32 institucí. Přehled institucí, které získaly finanční podporu, přináší následující tabulky a grafy.

příjemce	počet projektů	požadovaná dotace	kráceno v Kč	schválená dotace	kráceno v %
Univerzita Palackého v Olomouci	15	142 334 488,98 Kč	22 608 927,16 Kč	119 725 561,82 Kč	15,88%
Masarykova univerzita	12	151 196 254,15 Kč	47 251 199,80 Kč	103 945 054,35 Kč	31,25%
Vysoké učení technické v Brně	10	126 029 869,88 Kč	15 604 992,19 Kč	110 424 877,69 Kč	12,38%
Západočeská univerzita v Plzni	8	89 112 831,50 Kč	11 520 825,94 Kč	77 592 005,56 Kč	12,93%
Mendelova zemědělská a lesnická univerzita v Brně	4	48 564 636,82 Kč	6 013 588,11 Kč	42 551 048,71 Kč	12,38%
Technická univerzita v Liberci	4	61 768 750,70 Kč	5 926 949,72 Kč	55 841 800,98 Kč	9,60%
Univerzita Karlova v Praze	4	43 988 803,86 Kč	4 796 178,83 Kč	39 192 625,03 Kč	10,90%
Vysoká škola báňská - Technická univerzita Ostrava	4	41 148 857,32 Kč	1 400 008,00 Kč	39 748 849,32 Kč	3,40%
Jihočeská univerzita v Českých Budějovicích	3	35 643 377,55 Kč	7 331 765,68 Kč	28 311 611,87 Kč	20,57%
Univerzita Jana Evangelisty Purkyně	3	34 117 634,36 Kč	7 413 934,40 Kč	26 703 699,96 Kč	21,73%
Akademie věd ČR	2	22 329 692,00 Kč	599 624,00 Kč	21 730 068,00 Kč	2,69%
Centrum dopravního výzkumu, v.v.i.	2	24 492 217,09 Kč	5 723 887,37 Kč	18 768 329,72 Kč	23,37%
Ostravská univerzita v Ostravě	2	17 243 686,34 Kč	513 219,50 Kč	16 730 466,84 Kč	2,98%
Slezská univerzita v Opavě	2	28 937 643,96 Kč	8 255 372,86 Kč	20 682 271,10 Kč	28,53%
Univerzita Hradec Králové	2	23 711 780,00 Kč	3 565 350,00 Kč	20 146 430,00 Kč	15,04%
Biofyzikální ústav AV ČR, v.v.i.	1	19 081 533,60 Kč	4 483 762,00 Kč	14 597 771,60 Kč	23,50%
Biologické centrum AV ČR, v. v. i.	1	12 314 300,00 Kč	0,00 Kč	12 314 300,00 Kč	0,00%
Česká geologická služba	1	8 409 580,93 Kč	387 787,23 Kč	8 021 793,70 Kč	4,61%
České vysoké učení technické v Praze	1	10 721 368,60 Kč	3 216 410,58 Kč	7 504 958,02 Kč	30,00%
Československá společnost pro forenzní genetiku	1	6 026 700,20 Kč	686 576,80 Kč	5 340 123,40 Kč	11,39%
Janáčkova akademie múzických umění v Brně	1	13 638 174,46 Kč	2 333 542,03 Kč	11 304 632,43 Kč	17,11%
Moravská vysoká škola Olomouc, o.p.s.	1	13 550 440,00 Kč	0,00 Kč	13 550 440,00 Kč	0,00%
NEWTON College, a.s.	1	4 836 271,00 Kč	277 167,97 Kč	4 559 103,03 Kč	5,73%
Společnost pro studium neziskového sektoru, o. s.	1	10 660 288,00 Kč	1 291 905,00 Kč	9 368 383,00 Kč	12,12%
Univerzita Pardubice	1	19 647 793,64 Kč	3 053 798,20 Kč	16 593 995,44 Kč	15,54%
Univerzita Tomáše Bati ve Zlíně	1	16 490 559,18 Kč	2 200 616,19 Kč	14 289 942,99 Kč	13,34%
Ústav geoniky AV ČR, v.v.i.	1	2 986 662,64 Kč	895 998,79 Kč	2 090 663,85 Kč	30,00%

Veterinární a farmaceutická univerzita Brno	1	7 077 077,50 Kč	0,00 Kč	7 077 077,50 Kč	0,00%
VÚJE Česká republika s.r.o.	1	8 500 000,00 Kč	216 000,00 Kč	8 284 000,00 Kč	2,54%
VÚTS, a.s.	1	19 997 095,90 Kč	775 995,40 Kč	19 221 100,50 Kč	3,88%
Vysoká škola finanční a správní, o.p.s.	1	13 871 734,50 Kč	1 209 480,00 Kč	12 662 254,50 Kč	8,72%
Výzkumný ústav pro chov skotu, s.r.o.	1	14 542 891,00 Kč	1 719 710,80 Kč	12 823 180,20 Kč	11,83%
CELKEM	94	1 092 972 995,66 Kč	171 274 574,55 Kč	921 698 421,11 Kč	15,67%

podíl na celkovém počtu projektů



- | | |
|---|--|
| ■ Univerzita Palackého v Olomouci | ■ Masarykova univerzita |
| □ Vysoké učení technické v Brně | □ Západočeská univerzita v Plzni |
| ■ Mendelova zemědělská a lesnická univerzita v Brně | ■ Technická univerzita v Liberci |
| ■ Univerzita Karlova v Praze | □ Vysoká škola báňská - Technická univerzita Ostrava |
| ■ ostaní | |